



Promozioni
15/01-15/04
2018



TRONCATRICE RADIALE Ø305
1050 3D

MOTORE 1800 WATT - UNIVERSALE
TAGLIO MAX 305x90mm
28 Kg
RADIALE CON
PIANO SUPERIORE

LASER

PATENTED

8435027
~~€ 982,00~~
€ 729,00



TRONCATRICE LEGNO Ø305
XXX EVO

MOTORE 1500 WATT - INDUZIONE
TAGLIO MAX 170x70mm
24 Kg
CUSCINETTI SULLE PARTI
IN MOVIMENTO

PATENTED

8436045
~~€ 940,00~~
€ 672,00

MORSETTO E
SLIDING KIT INCLUSI



TRONCATRICE LEGNO Ø305
911 EVO

MOTORE 1600 WATT
INDUZIONE
TAGLIO MAX
165x100mm
22,5 Kg
TRASMISSIONE
A CINGHIA

PATENTED

8436047
~~€ 972,00~~
€ 699,00



T.P.S.
Three Positions System

MORSETTO E
SLIDING KIT INCLUSI

TRONCATRICE LEGNO Ø305
305 PRO

MOTORE 1300 WATT
INDUZIONE
TAGLIO MAX 168x78mm
21 Kg
VERSATILITÀ
TOTALE



T.P.S.
Three Positions System

MORSETTO

8436044
~~€ 746,00~~
€ 529,00



PATENTED

TRONCATRICE LEGNO Ø254
733

MOTORE 1300 WATT
INDUZIONE
TAGLIO MAX
162x75mm
17,5 Kg

8420029
~~€ 508,00~~
€ 364,00



TRONCATRICE LEGNO Ø254
732

MOTORE 1550 WATT
UNIVERSALE
TAGLIO MAX 162x78mm
14,5 Kg
STRUTTURA
IN ALLUMINIO
PRESSOFUSO

8420028
~~€ 457,00~~
€ 299,00

TAGLIA PARQUET
Xpander
ESPANDI LA
TUA CAPACITÀ
DI TAGLIO

Xpander

7075076
~~€ 122,00~~
€ 88,00

Per Art.: XXX EVO - 911 EVO - 999 EVO - 305 PRO



SCARICA IL VIDEO

PATENT PENDING



BORDATRICE DA BANCO
IB500

PIANO DI LAVORO
682x191mm
Altezza bordi
fino a 48mm
12 Kg

8620126
~~€ 447,00~~
€ 320,00

Estensione piano
di lavoro per
effettuare
bordature curve



**ASPIRATORE A CICLONE
350 PLUS**

MOTORE 900 WATT MONOFASE
CAPACITÀ ASPIRANTE 950 M³ h
TUBO E CONVOGLIATORE INCLUSO

8670323
~~€ 394,00~~
€ 282,00

**ASPIRATORE A CICLONE
351 PLUS**

MOTORE 1500 WATT MONOFASE
CAPACITÀ ASPIRANTE 2700 M³ h
COMPATTO, GRANDI CAPACITÀ

8670422
~~€ 662,00~~
€ 474,00

**ASPIRATORE A CICLONE
352 PLUS**

MOTORE 1500 WATT TRIFASE
CAPACITÀ ASPIRANTE 2700 M³ h
COMPATTO, GRANDI CAPACITÀ

**ASPIRATORE A CICLONE
355 PLUS**

MOTORE 2200 WATT TRIFASE
CAPACITÀ ASPIRANTE 3900 M³ h
DOPPIO SACCO FILTRANTE

8670732
~~€ 1.120,00~~
€ 800,00


BASAMENTI - TAGLIO METALLO / TAGLIO LEGNO
**BANCO PIEGHEVOLE
MULTY 360**

PORTATA MAX 120 Kg
20 Kg
3 PRESE CORRENTE



7133647
~~€ 313,00~~
€ 199,00

**BANCO PIEGHEVOLE
JOBBOY 300 PLUS**

PORTATA MAX 50 Kg
TRE ALTEZZE REGOLABILI:
740, 820, 870mm
BLOCCO DI SICUREZZA



7133648
~~€ 136,00~~
€ 69,00

RIPIEGABILE
PER FACILITARNE
IL TRASPORTO

**BASAMENTO UNIVERSALE
STANDY**

PORTATA
MAX 150 KG
15 Kg



7133687
~~€ 195,00~~
€ 140,00

Codice	Conf.	Per Articolo	€
--------	-------	--------------	---

ACCESSORI ASPIRATORI

CONVOGLIATORE PER PAVIMENTI

5.18.22.79	1 pz.	350 PLUS	-27,00- 20,00
------------	-------	----------	---------------------------------

SACCHI RACCOLTAPOLVERI IN NYLON

5.07.32.29	5 pz.	350 PLUS	-14,00- 10,00
5.07.32.32	5 pz.	351 PLUS - 352 PLUS - 355 PLUS	-26,00- 20,00

SACCHI FILTRANTI IN COTONE DIAGONALE

5.07.32.28	1 pz.	350 PLUS	-24,00- 18,00
5.07.32.33	1 pz.	351 PLUS - 352 PLUS - 355 PLUS	-41,00- 30,00
5.07.32.34	1 pz.	351 PLUS - 352 PLUS - 355 PLUS	-55,00- 40,00

SACCHI FILTRANTI IN AGUGLIATO

5.07.32.30	1 pz.	350 PLUS	-34,00- 26,00
5.07.32.35	1 pz.	351 PLUS - 352 PLUS - 355 PLUS	-57,00- 42,00

VALVOLA SARACINESCA PER TUBO ASPIRAZIONE

5.24.13.29	1 pz.	Per tubo Ø 100 mm	-49,00- 36,00
------------	-------	-------------------	---------------------------------

ADATTATORE ASPIRAZIONE TRONCATRICE

5.06.10.44	1 pz.	351 PLUS - 350PLUS - 352PLUS - 355 PLUS - 351 - 352 - 355 - 350	-41,00- 30,00
------------	-------	---	---------------------------------

TUBO DI ASPIRAZIONE Ø 100 mm

1.95.99.10	min. 3 mt	351 PLUS - 350PLUS - 352PLUS - 355 PLUS - 351 - 352 - 355 - 350	-40,00- 30,00/mt
------------	-----------	---	------------------------------------

Codice	Ø mm	Z=mm	Per Articolo	€
--------	---------	------	--------------	---

LAME A DISCO PER LEGNO

3.27.85.26	D 250x30 d	24	842*	-58,00- 42,00
3.27.85.28	D 250x30 d	40*		-58,00- 42,00
3.27.85.07	D 250x30 d	60		-92,00- 66,00
3.27.85.08	D 250x30 d	80		-126,00- 90,00
3.27.85.39	D 254x30 d	24*	732* - 733**	-46,00- 34,00
3.27.85.40	D 254x30 d	40**		-58,00- 42,00
3.27.85.29	D 300x30 d	48*	846* - 300 SPECIAL*	-74,00- 54,00
3.27.85.13	D 300x30 d	72		-97,00- 70,00
3.27.85.14	D 300x30 d	96		-141,00- 102,00
3.27.85.31	D 305x30 d	48*	XXX EVO* - 305 PRO* - GOLD* 911 EVO* - 999 EVO* XXX* - 1050 3D**	-90,00- 66,00
3.27.99.51	D 305x30 d	72**		-97,00- 70,00
3.27.99.52	D 305x30 d	96		-141,00- 102,00

LAME A DISCO PER ALLUMINIO

3.27.85.09	D 250x30 d	80	842	-137,00- 98,00
3.27.85.41	D 254x30 d	80	732 - 733	-137,00- 98,00
3.27.85.21	D 300x30 d	84	846 ALU - 846 - 300 SPECIAL	-155,00- 112,00
3.27.85.15	D 300x30 d	96	846 - 846 ALU - 300 SPECIAL	-155,00- 112,00
3.27.99.53	D 305x30 d	84	XXX EVO - 305 PRO - GOLD	-155,00- 112,00
3.27.99.54	D 305x30 d	96	911 EVO - 999 EVO - XXX* ALU	-162,00- 116,00

Codice	Descr.	Per Articolo	€
--------	--------	--------------	---

ACCESSORI TRONCATRICI

SLIDING KIT

7.07.50.36	-	305 PRO - XXX EVO	-29,00- 22,00
------------	---	-------------------	---------------------------------

ESTENSIONE PIANO LATERALE PIANO SUPERIORE

7.07.50.77	-	305 PRO - XXX EVO	-60,00- 44,00
------------	---	-------------------	---------------------------------

ACCESSORI BANCO "MULTY"

7.13.06.14	-	kit di fissaggio per troncatrici Ø 305	-9,00- 8,00
7.13.06.58	-	Kit di staffe aggiuntivo per Multy	-71,00- 52,00

SUPPORTO MONORULLO

7.13.36.02	301	TUTTE LE TRONCATRICI LEGNO	-109,00- 78,00
------------	-----	----------------------------	----------------------------------

GONIOMETRO PER PIANO DI LAVORO

5.13.07.68	-	GOLD - XXX* - 846 - 842 - 911 - XXX - 999 - 300 SPECIAL	-48,00- 36,00
------------	---	---	---------------------------------

MORSETTI

7.13.05.57	Frontale	732 - 733 - 305S - 280S	-79,00- 58,00
7.13.07.01	Verticale	XXX EVO - 305 PRO - GOLD - GOLD 1 - GOLD 3 - 911 - 999 XXX* - XXX* ALU - 846 - 842 - 846 ALU - 300 SPECIAL	-33,00- 24,00
7.13.06.07	Frontale	XXX EVO - GOLD - GOLD 1 - GOLD 3 - XXX* - XXX* ALU	-79,00- 58,00
7.13.06.41	Frontale	305 PRO - 911 - 999 - 846 - 846 ALU - 842 - 300 SPECIAL	-47,00- 34,00

SACCHETTO RACCOLTA TRUCIOLI

7.07.50.32	-	TUTTE LE TRONCATRICI LEGNO	-17,00- 14,00
------------	---	----------------------------	---------------------------------

ADATTATORE ASPIRAZIONE TRONCATRICE

5.06.10.44	-	TUTTE LE TRONCATRICI LEGNO	-41,00- 30,00
------------	---	----------------------------	---------------------------------

SEGATRICE A NASTRO 1750
785 XL

205

XL

MOTORE 1600 WATT
2 VEL.

TAGLIO MAX 205x150
DA 0° A 45°

38 Kg



PATENTED

8486026

~~€ 1.113,00~~
€ 796,00



Sistema esclusivo del braccio roto-traslante (BREV.)

SEGATRICE A NASTRO 2200

787 XL allroad

213

XL

MOTORE 1850 WATT
2 VEL.

TAGLIO MAX 213x150
DA 0° A 45°

TRASPORTABILE - 59 Kg



PATENTED

8487023

~~€ 1.712,00~~
€ 1.224,00



Ideale per il taglio di ampi profili come canaline e tubolari

SEGATRICE A NASTRO 1440
NG120 XL

Ø 120

XL

MOTORE 1300 W - ELETTRONICA
MONOFASE

TAGLIO MAX 120x102 - DA 0° A 60°

18 Kg

NG
NEWGENERATION



PATENTED

PIÙ VELOCE
60%

8485022

~~€ 861,00~~
€ 589,00



SCARICA IL VIDEO

SEGATRICE A NASTRO 1750

NG160

160

MOTORE 2000 W - ELETTRONICA
MONOFASE

TAGLIO Ø 150

35 Kg

NG
NEWGENERATION



PATENTED

PIÙ VELOCE
40%

8486021

~~€ 1.407,00~~
€ 939,00



SEGATRICE A NASTRO 1330
ABS 105

Ø 105

MOTORE 950 W
2 VEL
MONOFASE
TAGLIO MAX 100x85
17 Kg

ABS
Automatic Blade System

PATENTED



8484681
~~€ 672,00~~
€ 480,00

SEGATRICE A NASTRO 1440
ABS NG120

Ø 120

MOTORE 1300 W
ELETTRONICA
MONOFASE
TAGLIO MAX 120x102
DA 0° A 60°
19 Kg

ABS
Automatic Blade System

PATENTED



8485080
~~€ 966,00~~
€ 690,00

SEGATRICE A NASTRO 1750
ABS NG160

Ø 160

MOTORE 2000 W
ELETTRONICA
MONOFASE
TAGLIO Ø 150
36 Kg

ABS
Automatic Blade System

PATENTED



8486080
~~€ 1.491,00~~
€ 1.049,00

**SEGATRICE A NASTRO 1330
780 XL**
Ø 105
**MOTORE 850 WATT
2 VEL.**
**TAGLIO MAX 105x93
DA 0° A 45°**
TRASPORTABILE 17 Kg


8484321

~~€ 489,00~~
€ 349,00
**SEGATRICE A NASTRO 1330
782 XL**
Ø 105
**MOTORE 950 WATT
ELETTRONICA**
**TAGLIO MAX 100x85
DA 0° A 45°**
**TRASPORTABILE
16 Kg**


8484622

~~€ 538,00~~
€ 386,00
**SEGATRICE A NASTRO 1330
783 XL**

8484623

~~€ 656,00~~
€ 470,00
**SEGATRICE A NASTRO 1440
784 XL**
Ø 120
**MOTORE 1200 W
ELETTRONICA**
**TAGLIO MAX 120x115
DA 0° A 45°**
TRASPORTABILE 17 Kg


8485023

~~€ 720,00~~
€ 516,00
**SEGATRICE A NASTRO 1440
782 XL - 48 VOLT**
Ø 105
**MOTORE 560 WATT
1 VEL.**
**TAGLIO MAX 100x85
DA 0° A 45°**
TRASPORTABILE 16 Kg
Grazie all'alimentazione a 48 Volt è particolarmente adatta all'impiego in cantieri navali o a bordo navi e in ambienti sotterranei


8484600

~~€ 810,00~~
€ 580,00

Codice	Conf.	Per Articolo	€	
ACCESSORI PER SEGATRICI PORTATILI			Listino	Promo
BANCO PIEGHEVOLE "MULTY"				
360	7133647	ABS 105 - ABS NG120 - 785 XL - NG120 XL 784 XL - 783 XL - 782 XL - 780 XL	313,00	199,00
-	7130658	Kit di staffe aggiuntivo per Multy	71,00	52,00
SUPPORTO MONORULLO				
301		Per tutte le segatrici	109,00	78,00
KIT PIANO LAVORO				
-	7075065	783 XL - 782 XL - 782 XL 48 Volt - 780 XL	156,00	112,00
GONIOMETRO PER PIANO DI LAVORO				
-	5130752	Per kit piano di lavoro	76,00	56,00

mm	Descrizione	Per Articolo	€	
LAME A NASTRO			Listino	Promo
1335x13x0,65	1pz DENTATURE DISPONIBILI Z6-Z8/12-Z14-Z18	780XL/782XL/783XL	36,00	26,00
1335x13x0,65	5pz DENTATURE DISPONIBILI Z6-Z8/12-Z14-Z18	ABS105	130,00	94,00
1440x13x0,65	1pz DENTATURE DISPONIBILI Z6-Z8/12-Z14-Z18	784XL/NG120XL	39,00	28,00
1440x13x0,65	5pz DENTATURE DISPONIBILI Z6-Z8/12-Z14-Z18	ABS NG120	134,00	96,00
1735x13x0,9	1pz DENTATURE DISPONIBILI Z6-Z6/10-Z14	785XL/NG160	46,00	34,00
1735x13x0,9	5pz DENTATURE DISPONIBILI Z6-Z6/10-Z14	ABS NG160	172,00	124,00



SEGATRICE A NASTRO 2200
2200 XL

200

MOTORE 2000W - 230V ELETTRONICA
MONOFASE

TAGLIO MAX 200x75/190x135
DA 0° A 60°

140 Kg

BASE INCLUSA



8487022

~~€ 1.985,00~~
€ 1.379,00

SEGATRICE A NASTRO 2200
N216 XL

200

MOTORE 600/800 W
2 VEL TRIFASE

TAGLIO MAX 200x75/190x135
DA 0° A 60°

150 Kg

BASE INCLUSA



8487021

~~€ 2.635,00~~
€ 1.884,00

SEGATRICE A NASTRO 1750
1750 XL

160

MOTORE 2000 W
MONOFASE

TAGLIO MAX 160x140
DA 0° A 45°

65 Kg

BASE INCLUSA

Altezza lama 19 mm!

**Taglio con
lubrificazione**

BASE INCLUSA



Altezza lama 19 mm per
utilizzo intensivo



Potente motore (2000W)
per tagliare qualsiasi tipo
di materiale

8486090

~~€ 1.670,00~~
€ 1069,00

SEGATRICE A NASTRO 2600
N265 XL

265



MOTORE 1300 W - 1 VEL - MONOFASE

TAGLIO MAX 265x200 mm - DA 0° A 60°

300 Kg

BASE
INCLUSA

8488026
~~€ 3.681,00~~
€ 2.630,00



SEGATRICE A NASTRO 2600
N266 XL

MOTORE 1000/1300 W
2 VEL - TRIFASE

TAGLIO MAX 265x200
DA 0° A 60°

300 Kg

BASE INCLUSA

8488027
~~€ 3.681,00~~
€ 2.630,00



SEGATRICE A NASTRO 2600
N266 DA XL

265



MOTORE 1300 W - 2 VEL - TRIFASE

TAGLIO MAX 265x200 - DA 0° A 60°

305 Kg

DISCESA
AUTOMATICA
BASE INCLUSA

8488028
~~€ 4.305,00~~
€ 3.076,00



SEGATRICE A NASTRO 2500
N251 DA XL

250



MOTORE 750/1100 W
2 VEL - TRIFASE

TAGLIO MAX 250x110 mm - DA 0° A 60°

200 Kg

DISCESA
AUTOMATICA
BASE INCLUSA



Guidalama posteriore con spazzola per pulitura della lama



Cilindro idraulico con regolazione del flusso



8488050
~~€ 3.570,00~~
€ 2.139,00

DISCESA AUTOMATICA
BASE INCLUSA

**SEGATRICE A NASTRO 2700
N310 DA DG**
**MOTORE 1100-1500 W
2 VEL. - TRIFASE**
**TAGLIO MAX H 200x320
TAGLIO FINO A 45° DX E 60° SX**
371 Kg

**DISCESA AUTOMATICA
BASE INCLUSA
MORSA TRASLANTE**



Pannello di comando elettrico/idraulico per un utilizzo semplice e pratico



Volantino per un facile tensionamento lama e manometro indicatore della tensione

8489025
~~€ 6.400,00~~
€ 4.499,00

Articolo	Codice	Per Articolo	€
ACCESSORI PER SEGATRICI STAZIONARIE			Listino Promo
RULLIERE CARICO/SCARICO (moduli lungh. 1 mt.)			
326* carico-scarico	7133703	N266DA XL - N266 XL - N265 XL - N216 XL - N215 XL - 2200 XL - N251DA XL - N310 DA DG	299,00 210,00
RULLIERA MODULO AGGIUNTIVO			
327*	7133704	N266DA XL - N266 XL - N265 XL - N216 XL - N215 XL - 2200 XL - N251DA XL - N310 DA DG	260,00 186,00
*portata rullo: 200 kg			
RULLO VERTICALE ANTICADUTA			
—	7214211	326 - 327	30,00 22,00
ASTE MILLIMETRATE PER RULLIERE			
Asta 1 mt.	7130576	326	126,00 90,00
Prolunga 1 mt.	7130577	327	69,00 50,00

mm	Descrizione	Per Articolo	€
LAME A NASTRO			
1735x19x0,9	1pz DENTATURE Z4/6-Z6/10-Z8/12-Z14	1750 XL	Listino Promo
1735x19x0,9	5pz DENTATURE Z4/6-Z6/10-Z8/12-Z14		48,00 34,00
2140x19x0,9	1pz DENTATURE Z4/6-Z6/10-Z14	2200XL/N215XL/ N216XL/787XL allroad	180,00 130,00
2140x19x0,9	5pz DENTATURE Z4/6-Z6/10-Z14		60,00 36,00
2480x27x0,9	1pz DENTATURE Z4/6-Z6/10-Z8/12-Z10/14	N251DA XL	189,00 136,00
2480x27x0,9	5pz DENTATURE Z4/6-Z6/10-Z8/12-Z10/14		63,00 46,00
2565x27x0,9	1pz DENTATURE Z4/6-Z5/8-Z8/12-Z10/14	N265XL/N266XL/ N266DA XL	222,00 160,00
2565x27x0,9	5pz DENTATURE Z4/6-Z5/8-Z8/12-Z10/14		66,00 48,00
2750x27x0,9	1pz DENTATURE Z4/6-Z6/10-Z8/12-Z10/14	N310 DA DG	229,00 164,00
2750x27x0,9	5pz DENTATURE Z4/6-Z6/10-Z8/12-Z10/14		70,00 50,00
2750x27x0,9	5pz DENTATURE Z4/6-Z6/10-Z8/12-Z10/14		249,00 178,00

Impianto flessibile pensile

ART.	Codice	WATT	Listino	Promo
623	8.31.07.21	350	€ 805,00	575,00


Elettropompe Centrifughe

120	8.38.20.21	60	€ 86,00	62,00
121	8.38.21.21	60	€ 98,00	70,00
122	8.38.22.21	60	€ 100,00	72,00
123	8.38.23.21	60	€ 102,00	74,00
220	8.38.16.31	180	€ 302,00	216,00
221	8.38.17.31	180	€ 314,00	226,00
222	8.38.18.31	250	€ 439,00	314,00
223	8.38.19.31	250	€ 472,00	338,00
226	8.38.10.31	120	€ 431,00	308,00
227	8.38.07.31	120	€ 227,00	164,00
228	8.38.08.31	120	€ 238,00	170,00
229	8.38.09.31	120	€ 255,00	184,00



☐ Motore monofase 230 Volt - Hz 50 ☐ Motore trifase 400 Volt - Hz 50

LINEA INDUSTRIALE SMERIGLIATRICI DOPPIA MOLA

DIAMETRO 150 mm

240
MOTORE 450 WATT - MONOFASE
MOLE 150X20X16 mm
PESO 11 Kg - 2800 RPM
8011121
~~€ 347,00~~ **€ 248,00**

240/M (con mole)
MOTORE 450 WATT - MONOFASE
MOLE 150X20X16 mm
PESO 11 Kg - 2800 RPM
8013121
~~€ 363,00~~ **€ 260,00**

DIAMETRO 200 mm

242
MOTORE 750 WATT - MONOFASE
MOLE 200X25X20 mm
PESO 18 Kg - 2800 RPM
8011321
~~€ 465,00~~ **€ 334,00**

242/M (con mole)
MOTORE 750 WATT - MONOFASE
MOLE 200X25X20 mm
PESO 18 Kg - 2800 RPM
8013321
~~€ 510,00~~ **€ 366,00**

DIAMETRO 250 mm

145 EVO
MOTORE 1500 WATT - TRIFASE
MOLE 250X35X25 mm
PESO 32 Kg - 1400 RPM
8011631
~~€ 1.008,00~~ **€ 720,00**

145/M EVO (con mole)
MOTORE 1500 WATT - TRIFASE
MOLE 250X35X25 mm
PESO 32 Kg - 1400 RPM
8013631
~~€ 1.092,00~~ **€ 780,00**

241
MOTORE 450 WATT - TRIFASE
MOLE 150X20X16 mm
PESO 11 Kg - 2800 RPM
8011231
~~€ 347,00~~ **€ 248,00**

241/M (con mole)
MOTORE 450 WATT - TRIFASE
MOLE 150X20X16 mm
PESO 11 Kg - 2800 RPM
8013231
~~€ 363,00~~ **€ 260,00**

243
MOTORE 850 WATT - TRIFASE
MOLE 200X25X20 mm
PESO 18 Kg - 2800 RPM
8011431
~~€ 465,00~~ **€ 334,00**

243/M (con mole)
MOTORE 850 WATT - TRIFASE
MOLE 200X25X20 mm
PESO 18 Kg - 2800 RPM
8013431
~~€ 510,00~~ **€ 366,00**

DIAMETRO 300 mm

146 EVO
MOTORE 2200 WATT - TRIFASE
MOLE 300X40X30 mm
PESO 64 Kg - 1400 RPM
8016731
~~€ 2.090,00~~ **€ 1.494,00**

146/M EVO (con mole)
MOTORE 2200 WATT - TRIFASE
MOLE 300X40X30 mm
PESO 64 Kg - 1400 RPM
8018731
~~€ 2.321,00~~ **€ 1.658,00**



Art. 243/M

143 EVO
MOTORE 1100 WATT - TRIFASE
MOLE 200X30X20 mm
PESO 22 Kg - 2800 RPM
8011531
~~€ 809,00~~ **€ 578,00**

143/M EVO (con mole)
MOTORE 1100 WATT - TRIFASE
MOLE 200X30X20 mm
PESO 22 Kg - 2800 RPM
8013531
~~€ 861,00~~ **€ 616,00**



Art. 145/M

KIT FRENO

PER SMERIGLIATRICI
MONO FASE E TRIFASE
(su richiesta all'ordine)

- Quadro comandi completo di scheda per frenatura con fusibile di protezione integrato
- Fungo per arresto di emergenza
- Tempo di frenatura da 4 a 8 secondi
- Funzione antiripristino

~~€ 389,00~~
€ 278,00



LINEA INDUSTRIALE SMERIGLIATRICI COMBinate

DIAMETRO 150 mm

244
MOTORE 450 WATT - MONOFASE
MOLE 150X20X16 mm
SPAZZOLA 150X25X16 mm
PESO 11 Kg - 2800 RPM
8021122
~~€ 433,00~~ **€ 310,00**

244/M (con mole)
MOTORE 450 WATT - MONOFASE
MOLE 150X20X16 mm
SPAZZOLA 150X25X16 mm
PESO 11 Kg - 2800 RPM
8023122
~~€ 444,00~~ **€ 318,00**

DIAMETRO 200 mm

246
MOTORE 750 WATT - MONOFASE
MOLE 200X25X20 mm
SPAZZOLA 200X25X16 mm
PESO 16 Kg - 2800 RPM
8021321
~~€ 541,00~~ **€ 388,00**

246/M (con mole)
MOTORE 750 WATT - MONOFASE
MOLE 200X25X20 mm
SPAZZOLA 200X25X16 mm
PESO 16 Kg - 2800 RPM
8023321
~~€ 565,00~~ **€ 404,00**

DIAMETRO 250 mm

165 EVO
MOTORE 1500 WATT - TRIFASE
MOLE 250X35X25 mm
SPAZZOLA 250X40X20 mm
PESO 30 Kg - 1400 RPM
8021631
~~€ 1.103,00~~ **€ 788,00**

165/M EVO (con mole)
MOTORE 1500 WATT - TRIFASE
MOLE 250X35X25 mm
SPAZZOLA 250X40X20 mm
PESO 30 Kg - 1400 RPM
8023631
~~€ 1.166,00~~ **€ 834,00**

245
MOTORE 450 WATT - TRIFASE
MOLE 150X20X16 mm
SPAZZOLA 150X25X16 mm
PESO 11 Kg - 2800 RPM
8021232
~~€ 433,00~~ **€ 310,00**

245/M (con mole)
MOTORE 450 WATT - TRIFASE
MOLE 150X20X16 mm
SPAZZOLA 150X25X16 mm
PESO 11 Kg - 2800 RPM
8023232
~~€ 444,00~~ **€ 318,00**

247
MOTORE 850 WATT - TRIFASE
MOLE 200X25X20 mm
SPAZZOLA 200X25X16 mm
PESO 16 Kg - 2800 RPM
8021431
~~€ 541,00~~ **€ 388,00**

247/M (con mole)
MOTORE 850 WATT - TRIFASE
MOLE 200X25X20 mm
SPAZZOLA 200X25X16 mm
PESO 16 Kg - 2800 RPM
8023431
~~€ 565,00~~ **€ 404,00**

DIAMETRO 300 mm

166
MOTORE 2200 WATT - TRIFASE
MOLE 300X40X30 mm
SPAZZOLA 300X60X25 mm
PESO 60 Kg - 1400 RPM
8026731
~~€ 2.258,00~~ **€ 1.614,00**

166/M (con mole)
MOTORE 2200 WATT - TRIFASE
MOLE 300X40X30 mm
SPAZZOLA 300X60X25 mm
PESO 60 Kg - 1400 RPM
8028731
~~€ 2.331,00~~ **€ 1.666,00**

Art. 247/M

SPAZZOLE NON COMPRESSE

163 EVO
MOTORE 1100 WATT - TRIFASE
MOLE 200X30X20 mm
SPAZZOLA 200X30X20 mm
PESO 24 Kg - 2800 RPM
8021531
~~€ 898,00~~ **€ 642,00**

163/M EVO (con mole)
MOTORE 1100 WATT - TRIFASE
MOLE 200X30X20 mm
SPAZZOLA 200X30X20 mm
PESO 24 Kg - 2800 RPM
8023531
~~€ 935,00~~ **€ 668,00**

Promozione valida dal 15 gennaio al 15 aprile 2018. I prezzi si intendono IVA esclusa.



LINEA INDUSTRIALE SMERIGLIATRICI ECOLOGICHE DOPPIA MOLA

DIAMETRO 150 mm

191
MOTORE 450 WATT - TRIFASE
MOLE 150X20X16 mm
PESO 34 KG - 2800 RPM
8003031
~~€ 1.239,00~~ € **886,00**

191/M (con mole)
MOTORE 450 WATT - TRIFASE
MOLE 150X20X16 mm
PESO 34 KG - 2800 RPM
8003131
~~€ 1.271,00~~ € **908,00**

DIAMETRO 250 mm

194 EVO
MOTORE 1500 WATT - TRIFASE
MOLE 250X35X25 mm
PESO 55 KG - 1400 RPM
8003831
~~€ 1.791,00~~ € **1.280,00**

194/M EVO (con mole)
MOTORE 1500 WATT - TRIFASE
MOLE 250X35X25 mm
PESO 55 KG - 1400 RPM
8003931
~~€ 1.911,00~~ € **1.366,00**

DIAMETRO 200 mm

192
MOTORE 850 WATT - TRIFASE
MOLE 200X25X20 mm
PESO 38 KG - 2800 RPM
8003231
~~€ 1.392,00~~ € **996,00**

192/M (con mole)
MOTORE 850 WATT - TRIFASE
MOLE 200X25X20 mm
PESO 38 KG - 2800 RPM
8003331
~~€ 1.434,00~~ € **1.026,00**

DIAMETRO 300 mm

195
MOTORE 2200 WATT - TRIFASE
MOLE 300X40X20 mm
PESO 93 KG - 1400 RPM
8001331
~~€ 3.035,00~~ € **2.168,00**

195/M (con mole)
MOTORE 2200 WATT - TRIFASE
MOLE 300X40X20 mm
PESO 93 KG - 1400 RPM
8004331
~~€ 3.166,00~~ € **2.262,00**



Montata su basamento Art. 303 completa di ASP020

193 EVO
MOTORE 1100 WATT - TRIFASE
MOLE 200X30X20 mm
PESO 48 KG - 2800 RPM
8003431
~~€ 1.633,00~~ € **1.168,00**

193/M EVO (con mole)
MOTORE 1100 WATT - TRIFASE
MOLE 200X30X20 mm
PESO 48 KG - 2800 RPM
8003531
~~€ 1.722,00~~ € **1.230,00**

LINEA INDUSTRIALE PULITRICI

DIAMETRO 200 mm

213
MOTORE 750 WATT - MONOFASE
SPAZZOLE 200X25X16 mm
PESO 14 KG - 2800 RPM
8041321
~~€ 704,00~~ € **504,00**

214
MOTORE 850 WATT - TRIFASE
SPAZZOLE 200X25X16 mm
PESO 14 KG - 2800 RPM
8041431
~~€ 741,00~~ € **530,00**

LINEA INDUSTRIALE SMERIGLIATRICI ECOLOGICHE COMBinate

DIAMETRO 150 mm

196
MOTORE 450 WATT - TRIFASE
MOLE 150X25X16 mm
SPAZZOLA 150X25X16 mm
PESO 32 KG - 2800 RPM
8005032
~~€ 1.402,00~~ € **1.002,00**

196/M (con mole)
MOTORE 450 WATT - TRIFASE
MOLE 150X25X16 mm
SPAZZOLA 150X25X16 mm
PESO 32 KG - 2800 RPM
8005132
~~€ 1.413,00~~ € **1.010,00**

DIAMETRO 250 mm

199 EVO
MOTORE 1500 WATT - TRIFASE
MOLE 250X35X25 mm
SPAZZOLA 250X40X20 mm
PESO 52 KG - 1400 RPM
8005831
~~€ 1.943,00~~ € **1.388,00**

199/M EVO (con mole)
MOTORE 1500 WATT - TRIFASE
MOLE 250X35X25 mm
SPAZZOLA 250X40X20 mm
PESO 52 KG - 1400 RPM
8005931
~~€ 2.006,00~~ € **1.434,00**

DIAMETRO 250 mm

209 EVO
MOTORE 1100 WATT - TRIFASE
SPAZZOLE 250X40X20 mm
PESO 27 KG - 2800 RPM
8041531
~~€ 1.050,00~~ € **750,00**

DIAMETRO 300 mm

211
MOTORE 2200 WATT - TRIFASE
SPAZZOLE 300X60X25 mm
PESO 50 KG - 2800 RPM
8045731
~~€ 2.510,00~~ € **1.794,00**

DIAMETRO 200 mm

197
MOTORE 850 WATT - TRIFASE
MOLE 200X25X20 mm
SPAZZOLA 200X25X20 mm
PESO 37 KG - 2800 RPM
8005231
~~€ 1.449,00~~ € **1.036,00**

197/M (con mole)
MOTORE 850 WATT - TRIFASE
MOLE 200X25X20 mm
SPAZZOLA 200X25X20 mm
PESO 37 KG - 2800 RPM
8005331
~~€ 1.481,00~~ € **1.058,00**

DIAMETRO 300 mm

200
MOTORE 2200 WATT - TRIFASE
MOLE 300X40X30 mm
SPAZZOLA 300X60X30 mm
PESO 91 KG - 1400 RPM
8001831
~~€ 3.255,00~~ € **2.326,00**

200/M (con mole)
MOTORE 2200 WATT - TRIFASE
MOLE 300X40X30 mm
SPAZZOLA 300X60X30 mm
PESO 91 KG - 1400 RPM
8006331
~~€ 3.334,00~~ € **2.382,00**



SPAZZOLE NON COMPRESSE

LINEA INDUSTRIALE PULITRICI ECOLOGICHE

204 Ø 200 mm
MOTORE 850 WATT - TRIFASE
SPAZZOLE 200X25X16 mm
PESO 34 KG - 2800 RPM
8007131
~~€ 1.607,00~~ € **1.148,00**

202 EVO Ø 250 mm
MOTORE 1100 WATT - TRIFASE
SPAZZOLE 250X40X20 mm
PESO 49 KG - 2800 RPM
8007231
~~€ 1.938,00~~ € **1.386,00**

198 EVO
MOTORE 1100 WATT - TRIFASE
MOLE 200X30X20 mm
SPAZZOLA 200X30X20 mm
PESO 47 KG - 2800 RPM
8005431
~~€ 1.764,00~~ € **1.260,00**

198/M EVO (con mole)
MOTORE 1100 WATT - TRIFASE
MOLE 200X30X20 mm
SPAZZOLA 200X30X20 mm
PESO 47 KG - 2800 RPM
8005531
~~€ 1.791,00~~ € **1.280,00**



Montata su basamento Art. 303 completa di ASP020 SPAZZOLE NON COMPRESSE



Montata su basamento Art. 303 completa di ASP020 SPAZZOLE NON COMPRESSE

203 Ø 300 mm
MOTORE 2200 WATT - TRIFASE
MOLE 300X60X25 mm
PESO 98 KG - 200 RPM
8002931
~~€ 3.481,00~~ € **2.488,00**

**LEVIGATRICE A NASTRO
542B TRIFASE**

MOTORE 1000 WATT
TRIFASE
NASTRO 120x1500mm
1 VEL - 1400 RPM
PESO 52 Kg

8266133
~~€ 1.407,00~~
€ 1.006,00


**LEVIGATRICE A NASTRO
543B MONOFASE**

MOTORE 750 WATT - MONOFASE
NASTRO 120x1500mm
1 VEL - 1400 RPM
PESO 52 Kg



basamento incluso

a richiesta

542B - 543B

CON ASPIRAZIONE
INTEGRATA



8266133ASP
~~€ 2.174,00~~
€ 1.554,00

**LEVIGATRICE A DISCO
525B**

MOTORE 1350-1600 WATT
TRIFASE
DISCO Ø 400mm
2 VEL
1400-2800 RPM

8276232
~~€ 2.310,00~~
€ 1.650,00


525B

A RICHIESTA
CON ASPIRAZIONE
INTEGRATA

8276232ASP
~~€ 3.119,00~~
€ 2.228,00

basamento
incluso

**LEVIGATRICE A NASTRO
510 TRIFASE**

MOTORE 600 WATT - TRIFASE
NASTRO 100x1000mm
1 VEL - 2800 RPM

BASE ART. 338
ESCLUSA


**LEVIGATRICE A NASTRO
511 MONOFASE**

MOTORE 550 WATT - MONOFASE
NASTRO 100x1000mm
1 VEL - 2800 RPM

BASE ART. 338 ESCLUSA

8266031
~~€ 972,00~~
€ 696,00

**LEVIGATRICE A NASTRO
507B**

MOTORE 1350-1600 WATT
TRIFASE
NASTRO 150x1750mm
2 VEL - 1400-2800 RPM

8266232
~~€ 2.520,00~~
€ 1.800,00

507B

A RICHIESTA
CON ASPIRAZIONE
INTEGRATA

8266232ASP
~~€ 3.329,00~~
€ 2.378,00

**LEVIGATRICE A NASTRO
504B**

MOTORE 600/900 WATT - TRIFASE
NASTRO 120x1500mm
2 VEL
1400-2800 RPM
PESO 52 Kg



8266132
~~€ 1.686,00~~
€ 1.206,00

504B

A RICHIESTA
CON ASPIRAZIONE
INTEGRATA

8266132ASP
~~€ 2.436,00~~
€ 1.740,00

basamento incluso

**LEVIGATRICE COMBINATA A NASTRO/DISCO
539B**

MOTORE 1350-1600 WATT
NASTRO 150x1750mm
DISCO Ø 400mm
2 VEL - 1400-2800 RPM

8286232
~~€ 3.528,00~~
€ 2.520,00


539B

A RICHIESTA
CON
ASPIRAZIONE
INTEGRATA

8286232ASP
~~€ 4.305,00~~
€ 3.076,00

basamento
incluso

**LEVIGATRICE A NASTRO
298 EVO**

MOTORE
1100 WATT
TRIFASE
NASTRO
50X2200mm

8061131
~~€ 2.583,00~~
€ 1.846,00


**LEVIGATRICE
COMBINATA
NASTRO/MOLA
296 EVO**

MOTORE
1100 WATT
TRIFASE
NASTRO
50X2200mm
MOLA
200x25x20mm

8061031
~~€ 1.843,00~~
€ 1.318,00

base Art. 303
esclusa

LINEA PROFESSIONALE SMERIGLIATRICI DOPPIA MOLA E COMBinate

404
MOTORE 370 WATT - MONOFASE
MOLE 150x20x16 mm
10 Kg

8015420
~~€ 276,00~~
€ 198,00

2 ANNI GARANZIA YEARS WARRANTY

424
MOTORE 370 WATT - MONOFASE
MOLE 150x20x16 mm
SPAZZOLA 150x20x16 mm
12 Kg

8025420
~~€ 310,00~~
€ 222,00

2 ANNI GARANZIA YEARS WARRANTY

405
MOTORE 500 WATT MONOFASE
MOLE 200x20x16 mm
15 Kg

8015620
~~€ 344,00~~
€ 246,00

2 ANNI GARANZIA YEARS WARRANTY

425
MOTORE 500 WATT MONOFASE
MOLE 200x20x16 mm
SPAZZOLA 150x20x16 mm
15 Kg

8025620
~~€ 391,00~~
€ 280,00

2 ANNI GARANZIA YEARS WARRANTY

LINEA LABORATORIO SMERIGLIATRICI DOPPIA MOLA E COMBinate

31N
MOTORE 400 WATT MONOFASE
MOLE 150x20x12,7 mm
9 Kg

6112222
~~€ 116,00~~
€ 77,00

PATENTED

56N
MOTORE 450 WATT MONOFASE
MOLE 150x20x12,7 mm
NASTRO 50x680 mm
9 Kg

6112222
~~€ 158,00~~
€ 104,00

PATENTED

32N
MOTORE 450 WATT MONOFASE
MOLE 175x20x16 mm
11 Kg

6112322
~~€ 101,00~~
€ 88,00

PATENTED

36N
MOTORE 450 WATT MONOFASE
MOLE 150x20x12,7 mm
SPAZZOLA 150x20x16 mm
9 Kg

6122322
~~€ 142,00~~
€ 89,00

PATENTED

33N
MOTORE 550 WATT MONOFASE
MOLE 200x20x16 mm
14 Kg

6112422
~~€ 150,00~~
€ 94,00

PATENTED

46N
MOTORE 400 WATT MONOFASE
MOLE 150x20x12,7 mm
MOLE 200x40x20 mm
10 Kg

6132227
~~€ 145,00~~
€ 93,00

PATENTED

23N
MOTORE 150 WATT MONOFASE
MOLE 25x16x12,7 mm
5 Kg

6142023
~~€ 72,00~~
€ 48,00

24N
MOTORE 150 WATT MONOFASE
MOLE 150x16x12,7 mm
6 Kg

6142121
~~€ 79,00~~
€ 52,00

AFFILATRICI

177
MOTORE 150 WATT MONOFASE
MOLE 200x40x20 mm
6,5 Kg
120 RPM

6132221
~~€ 195,00~~
€ 140,00

182 PLUS
MOTORE 500 WATT MONOFASE
MOLE 150x20x16
180x30x20 mm
10 Kg - 2800/200 RPM

6132321
~~€ 234,00~~
€ 168,00

Mole e nastri abrasivi per serie industriale

Codice	 Ø mm	 mm x mm	Grana	Pezzi Nr.	Per ART.	Listino	Promo
--------	--	---	-------	-----------	----------	---------	-------





in confezione unitaria - en conditionnement unitaire

3.22.99.23	150x20x16/12*/12,7*	-	36	1	191-191/M-196-196/M-240-240/M-241-241/M-244-244/M-245-245/M	€ 18,00	€ 13,00
3.22.99.24	150x20x16/12*/12,7*	-	60	1	191-191/M-196-196/M-240-240/M-241-241/M-244-244/M-245-245/M	€ 18,00	€ 13,00
3.22.99.30	200x25x20	-	36	1	192-192/M-197-197/M-242-242/M-243-243/M-246-246/M-247-247/M-296	€ 28,00	€ 20,00
3.22.99.31	200x25x20	-	60	1	192-192/M-197-197/M-242-242/M-243-243/M-246-246/M-247-247/M-296	€ 28,00	€ 20,00
3.22.99.32	200x30x20	-	36	1	143-143/M-163-163/M-193-193/M-198-198/M	€ 42,00	€ 30,00
3.22.99.33	200x30x20	-	60	1	143-143/M-163-163/M-193-193/M-198-198/M	€ 42,00	€ 30,00
3.22.12.61	250x35x25	-	36	1	145-145/M-165-165/M-194-194/M-199-199/M	€ 65,00	€ 48,00
3.22.13.59	250x35x25	-	60	1	145-145/M-165-165/M-194-194/M-199-199/M	€ 65,00	€ 48,00
3.22.11.75	300x40x30	-	24	1	146-146/M-166-166/M-195-195/M-200-200/M	€ 87,00	€ 64,00
3.22.12.74	300x40x30	-	46	1	146-146/M-166-166/M-195-195/M-200-200/M	€ 87,00	€ 64,00

nastri abrasivi in confezione standard - bandes abrasives en conditionnement standard

3.23.99.17	-	50x2200	40	10	296-298	€ 139,00	€ 100,00
3.23.99.18	-	50x2200	60	10	296-298	€ 139,00	€ 100,00
3.23.99.19	-	50x2200	80	10	296-298	€ 139,00	€ 100,00


Mole/spazzole/nastri abrasivi per serie professionale e bricolage

Codice	 Ø mm	 Ø mm	 Ø mm	 mm x mm	Grana	Pezzi Nr.	Per ART.	Listino	Promo
3.22.99.34	125x16x12	-	-	-	36	1	23N	€ 12,00	€ 9,00
3.22.99.35	125x16x12	-	-	-	60	1	23N	€ 12,00	€ 9,00
3.22.99.23	150x20x16/12*/12,7*	-	-	-	36	1	404-424-24N-31N-36N-46N-56N-182PLUS	€ 18,00	€ 13,00
3.22.99.24	150x20x16/12*/12,7*	-	-	-	60	1	404-424-24N-31N-36N-46N-56N-182PLUS	€ 18,00	€ 13,00
3.22.99.36	175x20x16	-	-	-	36	1	32N	€ 19,00	€ 14,00
3.22.99.37	175x20x16	-	-	-	60	1	32N	€ 19,00	€ 14,00
3.22.99.25	200x20x16	-	-	-	36	1	405-425-33N	€ 27,00	€ 20,00
3.22.99.26	200x20x16	-	-	-	60	1	405-425-33N	€ 27,00	€ 20,00
3.22.99.28	-	180x30x20	-	-	150	1	182 PLUS	€ 45,00	€ 32,00
3.22.99.27	-	200x40x20	-	-	150	1	177-46N	€ 47,00	€ 34,00
3.23.99.35	-	-	150x20x16	-	-	1	424-425-36N	€ 26,00	€ 19,00
3.23.99.16	-	-	-	50x680	80	5	56N	€ 35,00	€ 25,00

Nastri abrasivi - In confezione standard

Codice	 mm x mm	Grana	Pezzi nr.	Per ART.	Listino	Promo
3.23.99.20	100x1000	50	10	510-511	€ 158,00	€ 114,00
3.23.99.21	100x1000	80	10		€ 158,00	€ 114,00
3.23.99.22	120x1500	40	10	542B-543B-504B	€ 273,00	€ 196,00
3.23.99.23	120x1500	60	10	534B-535B-536B	€ 273,00	€ 196,00
3.23.99.24	120x1500	80	10	502-503-504	€ 273,00	€ 196,00
3.23.99.25	150x1750	40	10	505B-507B-537B	€ 315,00	€ 226,00
3.23.99.26	150x1750	60	10		€ 315,00	€ 226,00
3.23.99.27	150x1750	80	10	539B	€ 315,00	€ 226,00

Dischi abrasivi - In confezione standard

Codice		Grana	Pezzi nr.	Per ART.	Listino	Promo
3.23.99.28	Ø 350 mm	40	10	534B	€ 219,00	€ 158,00
3.23.99.29	Ø 350 mm	60	10	535B	€ 219,00	€ 158,00
				536B		
3.23.99.30	Ø 350 mm	80	10	522B	€ 219,00	€ 158,00
3.23.99.31	Ø 400 mm	40	10	537B	€ 273,00	€ 196,00
3.23.99.32	Ø 400 mm	60	10		539B	€ 273,00
3.23.99.33	Ø 400 mm	80	10	525B	€ 273,00	€ 196,00

Adattatori per dischi Welcro

3.23.75.09	Per dischi	€ 47,00	€ 34,00
3.23.75.10	Per dischi	€ 58,00	€ 42,00



Quadro comandi			Listino	Promo
Codice	Descrizione			
7.80.02.07	per smerigliatrici WATT 450-750	1~ 230 Volt - Hz 50	€ 389,00	€ 278,00
7.80.02.08	per smerigliatrici WATT 450-850	3~ 400 Volt - Hz 50	€ 384,00	€ 276,00
7.80.02.09	per smerigliatrici WATT 1100-1500	3~ 400 Volt - Hz 50	€ 384,00	€ 276,00
7.80.02.13	Per levigatrici 510 - 542B		€ 378,00	€ 270,00
7.80.02.16	Per levigatrici 510 - 542B		€ 378,00	€ 270,00

308N



Quadro comandi - a bassissima tensione (24 V)			Listino	Promo
Codice	Descrizione			
7.80.02.27	per smerigliatrici WATT 450-850		€ 756,00	€ 540,00
7.80.02.30	per smerigliatrici WATT 1100-1500		€ 756,00	€ 540,00
7.80.02.31	per smerigliatrici WATT 2200		€ 756,00	€ 540,00
7.80.02.32	per levigatrici 1 velocità		€ 756,00	€ 540,00
7.80.02.29	per levigatrici 2 velocità		€ 756,00	€ 540,00

Basamenti

ART	Codice	Per articoli	Listino	Promo
303	7.13.35.06	143-143/M-145-145/M-163-163/M-165-165/M-208-209-213-214 240 - 240M - 241-241/M-242-242/M-243-243/M-244-244/M-245 245/M-246 - 246/M - 247-247/M-282-296-298-404-405-424-425	€ 210,00	€ 150,00
304	7.13.35.07	146-146/M-166-166/M-211	€ 347,00	€ 248,00
338	7.13.36.50	510-511	€ 101,00	€ 74,00
308N	7.13.35.83	Tutte le smerigliatrici	€ 242,00	€ 174,00

303

338



ASPIRATORI CENTRIFUGHI

						Listino	Promo		
ASP 020	7.11.20.10	150	3	410	95	35	143-143/M-145-145/M-146-146/M-163-163/M-165-165/M-166-166/M 208-209-211-213-214-240-240/M-241-241/M-242-242/M-243-243/M 244-244/M-245-245/M-246-246/M-247-247/M- 282-296-298-510-511	€ 546,00	€ 390,00
	7.11.20.51*						€ 767,00	€ 548,00	
ASP 050	7.11.20.12	370	3	980	120	90	542B-543B-504B-505B-507B-522B-525B-534B-535B 536B-537B-539B-502-503-504	€ 772,00	€ 552,00
	7.11.20.52*						€ 966,00	€ 690,00	

* Completi di montaggio sul basamento della macchina (basamento escluso) - ☐ Motore trifase 400 Volt - 50 Hz

ASPIRATORE CENTRIFUGO MONTATO SU BASAMENTO E RELATIVI ACCESSORI

			Listino	Promo
ASP 020 + base art 303	7.13.35.97	143 - 143/M - 145 - 145/M - 163 - 163/M - 165 - 165/M - 208 - 209 - 213 214 - 240 - 240/M - 241 - 241/M - 242 - 242/M - 243 - 243/M - 244 - 244/M 245 - 245/M - 246 - 246/M - 247 - 247/M - 282 - 510 - 511 - 296 - 298	€ 966,00	€ 690,00
ASP 020 + base art 304	7.13.35.98	146-146M - 166 - 166M - 211	€ 1.113,00	€ 796,00

Sacchetti-filtro raccolta polvere. in materiale autoestinguente

Codice	Per articoli	Listino	Promo
5.07.32.05	ASP 020	€ 32,00	€ 24,00
5.07.32.06	ASP 050	€ 38,00	€ 28,00



ASP 020



ASP 050

Tubi in alluminio per aspiratori

Codice	Ø mm	Ordine minimo (mt)	Listino	Promo
1.95.35.01	35	3	€ 15,00/mt	€ 12,00/mt
1.95.50.01	50	3	€ 16,00/mt	€ 14,00/mt
1.95.60.01	60	3	€ 20,00/mt	€ 16,00/mt
1.95.90.02	90	3	€ 21,00/mt	€ 18,00/mt
1.95.99.02	100	3	€ 22,00/mt	€ 18,00/mt



Bocchette aspirazione

Codice	Per tubi Ø mm	Per articoli	Listino	Promo
5.24.13.28	35	ASP 020	€ 12,00	€ 10,00
5.24.13.20	50	ASP 020	€ 12,00	€ 10,00
5.24.13.21	60	ASP 020	€ 12,00	€ 10,00



TRONCATRICE LEGNO Ø250
TR 078

Ø 250

MOTORE 1800 WATT
UNIVERSALE
TAGLIO MAX 145x70mm
16 Kg



8426127
~~€ 289,00~~
€ 207,00

TRONCATRICE LEGNO Ø254
TR 240

Ø 254

MOTORE 1450 WATT
UNIVERSALE
TAGLIO MAX 162x78mm
14,5 Kg



8426134
~~€ 457,00~~
€ 327,00

TRONCATRICE LEGNO Ø254
TR 245

MOTORE 1200 WATT
INDUZIONE
TAGLIO MAX 162x75mm
17,5 Kg



8426135
~~€ 508,00~~
€ 363,00

TRONCATRICE LEGNO Ø250
TR 235

Ø 250

MOTORE 1800 WATT
UNIVERSALE
TAGLIO MAX 135x70mm
16 Kg



8426129
~~€ 342,00~~
€ 219,00

TRONCATRICE LEGNO Ø210
TR 076

Ø 210

MOTORE 1200 WATT
UNIVERSALE
TAGLIO MAX 120x50mm
10 Kg



8426130
~~€ 208,00~~
€ 149,00

TRONCATRICE LEGNO Ø250
TR 250i

Ø 250

MOTORE 1200 WATT
INDUZIONE
TAGLIO MAX 155x45mm
20 Kg



8426131
~~€ 399,00~~
€ 285,00

TRONCATRICE LEGNO Ø210
TR 077

Ø 210

MOTORE 1200 WATT
UNIVERSALE
TAGLIO MAX 120x51mm
8,7 Kg



8426133
~~€ 216,00~~
€ 146,00

Promozione valida dal 15 gennaio al 15 aprile 2018. I prezzi si intendono IVA esclusa.

TRONCATRICE LEGNO Ø305
TR 090

Ø 305

MOTORE 2000 WATT
UNIVERSALE

TAGLIO MAX
185x85mm

19 Kg



8436128
~~€ 426,00~~
€ 305,00


TRONCATRICE RADIALE Ø254
TR 1025 DB

Ø 254

MOTORE 2000 WATT
INCLINATO A V

TAGLIO MAX
340x82mm

20 Kg



8425022
~~€ 415,00~~
€ 269,00

TRONCATRICE LEGNO Ø305
TR 305i

Ø 305

MOTORE 1400 WATT
INDUZIONE

TAGLIO MAX
170x70mm

25 Kg



8436130
~~€ 557,00~~
€ 398,00

TRONCATRICE RADIALE Ø305
TR 1030 DB

Ø 305

MOTORE 2000 WATT
CON TRASMISSIONE A CINGHIA

TAGLIO MAX
340x105mm

23 Kg



8435024
~~€ 510,00~~
€ 330,00

Codice	Ø mm	Z=11	Per Articolo	€	
LAME A DISCO PER LEGNO					
F36-080	D 210x2.5 d	40	TR076 - TR077	Listino 15,00 Promo 11,00	
F36-081	D 250x2.5 d	24	TR078 - TR235 - TR250I	17,00 13,00	
F36-082	D 250x2.5 d	40		20,00 15,00	
F35-061	D 250x2.5 d	60		25,00 18,00	
F36-533	D 254x2.5 d	24	TR240 - TR245 - TR1025DB	23,00 17,00	
F36-534	D 254x2.5 d	40		25,00 18,00	
F36-535	D 254x2.5 d	60		26,00 19,00	
F36-001	D 305x2.5 d	48	TR090 - TR305I - TR1030DB	37,00 27,00	
F36-002	D 305x2.5 d	60		38,00 28,00	
3.27.85.26	D 250x30 d	24	TR078 - TR235 - TR250I	58,00 42,00	
3.27.85.28	D 250x30 d	40		58,00 42,00	
3.27.85.07	D 250x30 d	60		92,00 66,00	
3.27.85.08	D 250x30 d	80		126,00 90,00	
3.27.85.09	D 250x30 d	80 ALU		137,00 98,00	
3.27.85.39	D 254x2.5 d	24		TR240 - TR245 - TR1025DB	45,00 34,00
3.27.85.40	D 254x2.5 d	40			58,00 42,00
3.27.85.41	D 254x2.5 d	80 ALU	137,00 98,00		
3.27.85.31	D 305x30 d	48	TR090 - TR305I - TR1030DB	90,00 66,00	
3.27.99.51	D 305x30 d	72		97,00 70,00	
3.27.99.52	D 305x30 d	96		141,00 102,00	
3.27.99.53	D 305x30 d	84 ALU		155,00 112,00	
3.27.99.54	D 305x30 d	96 ALU		162,00 116,00	

Codice	Dimensioni mm	Conf. Standard	Per Articolo	€
ACCESSORI PIALLE FILO-SPESSORE				
3.28.00.10	210x20	2 pz	PF 204 - PF 204 Cyclone	Listino 33,00 Promo 24,00
3.28.00.14	158x20	2 pz	PF 150	27,00 20,00
5.07.32.36	-	-	Sacco raccolta polveri per PF204 CYCLONE	20,00 15,00

PIALLA FILO SPESSORE - 150 mm
PF 150

MOTORE 1250 WATT

H MAX PIALLATURA 120 mm
L MAX PIALLATURA 158 mm

23 Kg



8446121
~~€ 363,00~~
€ 244,00

PIALLA FILO SPESSORE - 210 mm
PF 204

MOTORE 1250 WATT

H MAX PIALLATURA 120 mm
L MAX PIALLATURA 210 mm

25 Kg



8446120
~~€ 473,00~~
€ 319,00

PIALLA FILO SPESSORE - 210 mm
PF 204 CYCLONE

MOTORE 1500 WATT

H MAX PIALLATURA 120 mm
L MAX PIALLATURA 210 mm

28 Kg



8446122
~~€ 552,00~~
€ 395,00

con aspirazione integrata

TRAPANO A COLONNA DA BANCO - CON DISPLAY
DP 12-942 PRO DISPLAY

MOTORE 500 WATT
MONOFASE

MANDRINO
1-16 mm

ATTACCO MT2/B16
42 KG - H 900 mm

PROLUNGA DEL
PIANO DI LAVORO



8086121
~~€ 540,00~~
€ 379,00



Display indicatore della velocità di rotazione



Asta graduata regolazione e indicazione profondità di foratura

TRAPANO A COLONNA A PAVIMENTO - CON DISPLAY
DP 12-954 PRO DISPLAY

MOTORE 1100 WATT
MONOFASE

MANDRINO
1-16 mm

ATTACCO MT2/B16
90 KG - H 1700 mm



8086122
~~€ 1.340,00~~
€ 944,00



Mandrino auto serrante



Velocità di rotazione variabile

Codice	Descrizione	€	
		Listino	Promo
ACCESSORI TRAPANI A COLONNA			
F12-906	MORSA APERTURA 55 mm	24,00	18,00
F12-900	MORSA APERTURA 80 mm	51,00	37,00
F12-901	MORSA APERTURA 100 mm	63,00	45,00
F12-902	MORSA APERTURA 135 mm	79,00	57,00
F12-903	MANDRINO AUTOSERRANTE B16 1,5/13mm	54,00	39,00
F12-904	MANDRINO AUTOSERRANTE B16 3/16mm	70,00	50,00
F12-905	MANDRINO AUTOSERRANTE B16 3/20mm	89,00	64,00
F12-907	MANDRINO CON CHIAVE B16 1,5/13 MM	9,00	7,00
F12-910	CONO MORSE MT2 B16	6,00	5,00
F12-912	CONO MORSE MT3 B16	8,00	6,00

SEGATRICE A NASTRO 1330
SN 105 XL

MOTORE 850 WATT
2 VEL.
TAGLIO MAX 105x93 mm
DA 0° A 45°
17 Kg



8484022
~~€ 494,00~~
€ 353,00

	Listino	Promo
1335x13x0,65	36,00	26,00
1335x13x0,65	130,00	94,00

SEGATRICE A NASTRO 1440
SN 120 XL

MOTORE 1200 W
ELETTRONICA
TAGLIO MAX 120x115 mm
DA 0° A 45°
17 Kg



8485024
~~€ 683,00~~
€ 459,00

	Listino	Promo
1440x13x0,65	39,00	28,00
1440x13x0,65	134,00	96,00

SEGATRICE A NASTRO 1750
SN 205 XL

MOTORE 1600 WATT
2 VEL.
TAGLIO MAX 205x150 mm
DA 0° A 45°
38 Kg



8486027
~~€ 1.113,00~~
€ 745,00

	Listino	Promo
1735x13x0,9	46,00	34,00
1735x13x0,9	172,00	124,00

Diventa rivenditore
JOB LINE!



€ 216,00

Espositore in metallo

codice 7.13.36.72
peso: 30 kg
Carico massimo per ogni ripiano: 30 kg.
Carico massimo per la base: 35 kg.

Cartotecnica con grafica segatrici

codice 7.13.36.74

TRAPANO A COLONNA A PAVIMENTO

F12-961A

MOTORE 1500 WATT
MONOFASE

MANDRINO 20mm
ATTACCO MT3/B22

129 Kg
H. 1700mm



F12-961A
~~€ 1.014,00~~
€ 725,00

TRAPANO A COLONNA A PAVIMENTO

F12-943A

MOTORE 460 WATT
MONOFASE

MANDRINO 16mm
ATTACCO MT2/B16

51 Kg
H. 1507mm



F12-943A
~~€ 441,00~~
€ 285,00

TRAPANO A COLONNA DA BANCO

F11-951

MOTORE
350 WATT
MONOFASE

MANDRINO 13mm
ATTACCO B16

27 Kg
H. 720mm



TOP LINE!

F11-951
~~€ 292,00~~
€ 209,00

TRAPANO A COLONNA DA BANCO

F11-991

MOTORE 500 WATT - MONOFASE
MANDRINO 16mm - ATTACCO MT2/B16

AUTOSERRANTE
MORSA COMPRESA
LASER

43 Kg
H. 880 mm

TOP LINE!



F11-991
~~€ 405,00~~
€ 290,00

TRAPANO A COLONNA DA BANCO

F12-941A

MOTORE 460 WATT
MONOFASE

MANDRINO 16 mm
ATTACCO B16

37 Kg - H. 820 mm



F12-941A
~~€ 268,00~~
€ 177,00

TRAPANO A COLONNA DA BANCO

F12-921A

MOTORE 360 WATT
MONOFASE

MANDRINO 13mm
ATTACCO B16

16,6 Kg
H. 580mm



F12-921A
~~€ 163,00~~
€ 117,00

TRONCATRICE PER METALLI

F20-140A

MOTORE 2000 WATT - MONOFASE

DISCO ABRASIVO 355mm

TAGLIO MAX 127mm
18 Kg



F20-140A
~~€ 225,00~~
€ 161,00

Codice	Descrizione	€
ACCESSORI TRAPANI A COLONNA DA BANCO		
F12-906	MORSA APERTURA 55 mm	Listino 24,00 Promo 18,00
F12-900	MORSA APERTURA 80 mm	Listino 51,00 Promo 37,00
F12-901	MORSA APERTURA 100 mm	Listino 63,00 Promo 45,00
F12-902	MORSA APERTURA 135 mm	Listino 79,00 Promo 57,00
F12-903	MANDRINO AUTOSERRANTE B16 1,5/13mm	Listino 54,00 Promo 39,00
F12-904	MANDRINO AUTOSERRANTE B16 3/16mm	Listino 70,00 Promo 50,00
F12-905	MANDRINO AUTOSERRANTE B16 3/20mm	Listino 89,00 Promo 64,00
F12-907	MANDRINO CON CHIAVE B16 1,5/13 MM	Listino 9,00 Promo 7,00
F12-909	MANDRINO CON CHIAVE B22 5/20 MM	Listino 40,00 Promo 29,00
F12-910	CONO MORSE MT2 B16	Listino 6,00 Promo 5,00
F12-911	CONO MORSE MT3 B22	Listino 8,00 Promo 6,00
F12-912	CONO MORSE MT3 B16	Listino 8,00 Promo 6,00
F12-913	RIDUZIONE CONO MT3-MT2	Listino 11,00 Promo 8,00
ACCESSORI TRONCATRICE PER METALLI		
F20-141	Disco abrasivo ø 350x3x25,4 mm - per articolo F20-140A	Listino 32,00 Promo 23,00

Promozione valida dal 15 gennaio al 15 aprile 2018. I prezzi si intendono IVA esclusa.

TRONCATRICE RADIALE Ø255
F36-257 DB



MOTORE 1600 WATT
UNIVERSALE
TAGLIO MAX 340x78mm
20 Kg
LASER E DOPPIA
INCLINAZIONE DX/SX



F36-257DB
~~€ 376,00~~
€ 269,00

TRONCATRICE RADIALE Ø254
F36-255

MOTORE 1800 WATT UNIVERSALE
TAGLIO MAX 305x65mm
22 Kg
RADIALE
SUPERCOMPATTA



F36-255
~~€ 357,00~~
€ 255,00

Codice	Descrizione	€
LAME A DISCO PER LEGNO		
F36-533	Lama Ø 254 mm Z24	Listino 23,00 Promo 17,00
F36-534	Lama Ø 254 mm Z40	Listino 25,00 Promo 18,00
F36-535	Lama Ø 254 mm Z60	Listino 26,00 Promo 19,00

TORNIO PER LEGNO
F46-255

MOTORE 450 WATT
VELOCITÀ VARIABILE
LUNGHEZZA MAX
LAV. 965x300 mm
85 Kg



F46-255
~~€ 851,00~~
€ 608,00

COMPLETO DI BASE

AFFILATRICE AD ACQUA
F23-730 PLUS

MOTORE 150 WATT - MONOFASE
MOLA 200x40x12mm
9,6 Kg
95 RPM



F23-730 Plus
~~€ 231,00~~
€ 165,00

LEVIGATRICE DA BANCO COMBINATA
F31-462A

MOTORE 370 WATT - MONOFASE
NASTRO 100x914mm
DISCO 150mm
19,5 Kg
2850 RPM



F31-462A
~~€ 258,00~~
€ 185,00

TRAFORO
F40-562

MOTORE 120 WATT
VARIATORE DI VELOCITÀ
LUNGHEZZA LAMA 127mm
COMPLETO DI
ALBERO FLESSIBILE
E KIT UTENSILI



F40-562
~~€ 279,00~~
€ 200,00

PIALLA FILO E SPESSORE
F22-564/250

MOTORE 1500 WATT
PIALLATURA
H.120mm
L.254mm
IN ALLUMINIO
CON BASAMENTO



F22-564-250
~~€ 662,00~~
€ 473,00

BANCO PIEGHEVOLE
F50-179

PORTATA MAX 100 Kg
DIMENSIONE
990mm / 1890mm
15 Kg



F50-179
~~€ 121,00~~
€ 87,00

F50-179-CL

Kit staffe di fissaggio

F50-179CL
~~€ 21,00~~
€ 15,00

Codice	Descrizione	€
ACCESSORI PER AFFILATRICE F23-730 PLUS		
F23-010	PIETRA RAVVIVA MOLA	Listino 16,00 Promo 12,00
F23-160	SUPPORTO PER FORBICI	44,00 32,00
F23-040	SUPPORTO PER ASCE	16,00 12,00
F23-110	PIANO DI APPOGGIO UNIVERSALE	23,00 17,00
F23-055	SUPPORTO PER UTENSILI A PROFILO OBLIQUO	39,00 28,00
F23-020	MOLA DI RICAMBIO 200x40x12 - GRANA 220	54,00 37,00
F23-080	PASTA ABRASIVA PER L'AFFILATURA	16,00 12,00
F23-210	Supp. lame e coltelli 160-270 mm - spess. min. lama 14 mm	35,00 25,00
F23-200	Disco di cuoio 200x30x12,5 mm	32,00 23,00
F23-220	Disco in cuoio sagomato per interni	26,00 19,00
ACCESSORI PER TRAFORO F40-562		
40-605	N°12 LAMA TRAF. 130x1,50x0,55 0,75-0,78	20,00 15,00
40-608	N°12 LAMA TRAF. 130x2,00x0,4 0,63-0,65	18,00 13,00
40-611	N°12 LAMA TRAF. 130x2,00x0,55 0,75-0,78	20,00 15,00
40-615	N°12 LAMA CON PIN 134/127x2,00x0,25 7,5 CON PIN *	20,00 15,00
40-620	KIT LAME TRAF. 12+12+12 (605/608/611)	48,00 35,00
F40562-500	SCATOLA ACCESSORI COMPLETA DI UTENSILI	24,00 18,00
ACCESSORI LEVIGATRICI F31-462		
31-464	CONF.N°5 PZ NASTRO ABR.100x914 GRANA150	52,00 38,00
31-465	CONF.N°5 PZ NASTRO ABR.100x914 GRANA60	52,00 38,00
31-466	CONF.N°5 PZ NASTRO ABR.100x914 GRANA100*	52,00 38,00
31-467	CONF.N°5 PZ DISCO ABRASIVO 150 GRANA 60	20,00 15,00
31-468	CONF.N°5 PZ DISCO ABRASIVO 150 GRANA 100*	20,00 15,00
31-469	CONF.N°5 PZ DISCO ABRASIVO 150 GRANA 150	20,00 15,00
ACCESSORI TORNIO F46-255 / F46-717A		
46-469	LUNETTA PER TORNIO (solo per art F46-255)	57,00 41,00
46-945	COPIATORE PER LAVORI IN SERIE (solo per art F46-255)	288,00 206,00
F46-954	MANDRINO PER TORNIO Ø100	116,00 83,00
ACCESSORI PIALLA F22-564/250		
F22-573	CONF. N°2 COLTELLI	Listino 40,00 Promo 29,00

Promozione valida dal 15 gennaio al 15 aprile 2018. I prezzi si intendono IVA esclusa.

**SEGA A NASTRO VERTICALE
F28-194C**

MOTORE 1100 WATT
TAGLIO MAX H.224mm
88 Kg
LAMA 2560 mm



F28-194C
~~€ 977,00~~
€ 698,00

**SEGA A NASTRO VERTICALE
F28-191A**

MOTORE 750 WATT
2 VELOCITA'
TAGLIO MAX H.160mm
62 Kg
LAMA 2240 mm



F28-191A
~~€ 683,00~~
€ 488,00

**SEGA A NASTRO VERTICALE
F28-186A**

MOTORE 370 WATT
730 m/min
TAGLIO MAX H.150mm
49 Kg
LAMA 1820 mm



F28-186A
~~€ 426,00~~
€ 279,00

**SEGA A NASTRO VERTICALE
F28-195**

MOTORE 2200 WATT
TAGLIO MAX H.280 mm
180 Kg
LAMA 3607 mm



F28-195
~~€ 2.310,00~~
€ 1.572,00

Codice	Descrizione	Per Articolo	€	
LAME PER SEGHE VERTICALI				
			Listino	Promo
F28-183	LAMA A NASTRO 3x1400x0,36 Z6	F28-182A	16,00	12,00
F28-184	LAMA A NASTRO 6x1400x0,36 Z6*	F28-182	23,00	17,00
F28-185	LAMA A NASTRO 8x1400x0,36 Z6	F28-182	25,00	18,00
F28-580	LAMA A NASTRO 3 X 1820 X0,65 MM Z10		26,00	19,00
F28-169	LAMA A NASTRO 6 x 1820 x 0,36 mm Z6	F28-186	29,00	21,00
F28-170	LAMA A NASTRO 10 x 1820 x 0,36 mm Z6*		30,00	22,00
F28-166	CONF N°1 LAMA NAST. 6x0,35x1790 Z6		29,00	21,00
F28-168	CONF N°1 LAMA NAST 10x0,35x1790 Z6*	F28-186A	30,00	22,00
F28-167	CONF. N°1 LAMA NASTRO 3x1790x0,65 Z10		26,00	19,00
F28-581	LAMA A NASTRO 3X2240X0,65 MM Z10		26,00	19,00
F28-577	LAMA A NASTRO 6,3 x 2240 x 0,5 mm Z6	F28-191A	32,00	23,00
F28-578	LAMA A NASTRO 12,5 x 2240 x 0,5 mm Z4*	F28-191	32,00	23,00
F28-579	LAMA A NASTRO 20 x 2240 x 0,5 mm Z4	F28-191	49,00	35,00
F28-171	LAMA A NASTRO 10 x 2560*		47,00	34,00
F28-172	LAMA A NASTRO 20 x 2560	F28-194C	55,00	40,00
F28-173	LAMA A NASTRO 25 x 2560	F28-194B	67,00	48,00
F28-598	CONF N°1 LAMA NAST LEGNO 30x0,6x3607 Z10		73,00	53,00
F28-597	CONF N°1 LAMA NAST LEGNO 25x0,6x3607 Z3	F28-195	63,00	45,00
F28-596	CONF N°1 LAMA NAST LEGNO 10x0,6x3607 Z6		54,00	39,00
LAME PER BANCHI SEGA				
			Listino	Promo
F36-531	LAMA A DISCO Ø 315mm Z 24 *	F36-528	40,00	29,00
F36-532	LAMA A DISCO Ø 315mm Z 24 * ECO	F36-528A	26,00	19,00
F36-535	Lama Ø 254 mm Z60	F36-523 F36-522/A/B F36-521/A F36-527C	26,00	19,00

**SEGA A NASTRO VERTICALE
F28-182A**

MOTORE 200 WATT
900 m/min
TAGLIO MAX
H.85mm
22 Kg
LAMA 1400mm



F28-182A
~~€ 237,00~~
€ 155,00

**BANCO SEGA 3 FUNZIONI
F36-527C**

MOTORE 1500 WATT
LAMA 254mm - TAGLIO MAX H.80mm
SQUADRATORE E KIT
ADATTATORE
FRESATRICE



F36-527C
~~€ 683,00~~
€ 418,00

**BANCO SEGA
F36-523**

MOTORE 1500 WATT
LAMA 250mm
TAGLIO MAX H. 75
25 Kg
SOLIDO,
PRATICO,
COMPATTO



F36-523
~~€ 238,00~~
€ 157,00

TAGLIA PIASTRELLE RADIALE
F36-420

MOTORE 800 WATT MONOFASE
DISCO 200mm
2800 RPM
TAGLIO MAX H.30mm L.500mm



F36-420
~~€ 384,00~~
€ 275,00

TAGLIA PIASTRELLE DA BANCO
F36-410

MOTORE 450 WATT - MONOFASE
DISCO 180mm - 2800 RPM
TAGLIO MAX H.34mm



F36-410
~~€ 121,00~~
€ 87,00

MISCELATORE ELETTRONICO
F78-140

MOTORE 1400 WATT MONOFASE
2 VEL. ELETTRONICA
ATTACCO M14

FRUSTA H2 Ø140mm
7 Kg



F78-140
~~€ 174,00~~
€ 119,00

MISCELATORE ELETTRONICO
F78-180

MOTORE 1800 WATT MONOFASE
2 VEL. ELETTRONICA
M14-FRUSTA H2 Ø160 e H3 Ø140



F78-180
~~€ 258,00~~
€ 179,00

2 fruste in dotazione

TOP LINE!


ACCESSORI TAGLIAPIASTRELLE

Codice	Descrizione	Per Articolo	€
F36-400	DISCO DIAMANTATO Ø 180X22,2X2,2 mm CORONA CONTINUA	F36-410	13,00 10,00
F36-401	DISCO DIAMANTATO Ø 180x22,2x2,2mm CORONA CORRUGATA		15,00 11,00
F36-402	DISCO DIAMANTATO Ø 200X25,4X2,2 mm CORONA CONTINUA	F36-420	15,00 11,00
F36-403	DISCO DIAMANTATO Ø 200X25,4X2,2 mm CORONA CORRUGATA		17,00 13,00

ACCESSORI MISCELATORI

Codice	Descrizione	Per Articolo	€
F77-010	FRUSTA H.600/120mm H2 A DOPPIA SPIRALE	F78-140	18,00 14,00
F77-020	FRUSTA H.600/140mm H2 A DOPPIA SPIRALE		19,00 15,00
F77-030	FRUSTA H.600/160mm H2 A DOPPIA SPIRALE	F78-180	23,00 17,00
F77-110	FRUSTA H.600/120mm H3 A TRIPLA SPIRALE SINISTROSA		23,00 17,00
F77-120	FRUSTA H.600/140mm H3 A TRIPLA SPIRALE SINISTROSA	24,00 18,00	
F77-220	FRUSTA H.600/114mm H4 ELICOIDALE DOPPIA	19,00 15,00	
F76-000	STAND PER MISCELATORI	68,00 49,00	

BANCO SEGA DA CANTIERE
F36-528A

MOTORE 2000 WATT - 2800 RPM MONOFASE
TAGLIO MAX 83mm
LAMA DA 315 MM
46 Kg



Estensioni del piano per l'appoggio e lo scorrimento delle tavole

Maniglie per il facile spostamento della macchina

F36-528A
~~€ 483,00~~
€ 316,00



Motore montato direttamente sotto il piano di lavoro.

COMBINATA PER LEGNO

F60-002

2 MOTORI 1100 e 1500 WATT
SEGA CIRCOLARE
TOUPIE CARRELLO SQUADRARE
140 Kg



VALIGETTA

F60-253
NON INCLUSA



F60-002
~~€ 2.573,00~~
€ 1.838,00

3 LAVORAZIONI:
SEGA CIRCOLARE TOUPIE
CARRELLO A SQUADRARE

PIALLA FILO E SPESSORE

F22-568

MOTORE 2200 WATT
PIALLA FILO E SPESSORE
250x30x3 mm
148 Kg



F22-568
~~€ 1.659,00~~
€ 1.185,00

MORTASATRICE

F14-650

MOTORE 370 WATT
1400 RPM
TELAIO IN GHISA
29 Kg

F14-650
~~€ 420,00~~
€ 300,00

MORTASATRICE

F14-651

MOTORE 370 WATT
1400 RPM
ROTAZIONE DELLA BASE A 180°
31 Kg

F14-651
~~€ 461,00~~
€ 330,00

MORTASATRICE

F14-656

MOTORE 750 WATT
1400 RPM
ROTAZIONE DELLA BASE A 180°
COMPLETA DI BASE
124 Kg

F14-656
~~€ 1.250,00~~
€ 893,00

MORTASATRICE

F14-652

MOTORE 370 WATT
1400 RPM
CARRELLO A DOPPIO
SPOSTAMENTO
44 Kg

F14-652
~~€ 525,00~~
€ 375,00



COMBINATA 6 LAVORAZIONI

F60-150

MOTORE 1000 WATT
INDUZIONE
LAMA 200mm
PIALLA 154mm
BASAMENTO
INCLUSO



F60-150
~~€ 1.380,00~~
€ 990,00

VALIGETTA

F60-152
NON INCLUSA

Promozione valida dal 15 gennaio al 15 aprile 2018. I prezzi si intendono IVA esclusa.

Codice	Descrizione	Per Articolo	€
ACCESSORI			
F60-151	LAMA A DISCO D.200 Z20		Listino Promo
F60-152	VALIGETTA "TOUPIE/MORTASATRICE"	F60-150	-24,00 18,00
F22-579	CONF. N°2 COLTELLI 154 MM		-76,00 55,00
F60-252	LAMA A DISCO D.200 Z18		-24,00 18,00
F60-253	VALIGETTA TOUPIE/MORTASATRICE	F60-002	-24,00 18,00
F60-254	VALIGETTA TOUPIE	F22-568	267,00 184,00
F22-580	CONF. N°3 COLTELLI 250 mm	F60-251	233,00 166,00
F60-255	PROLUNGA M 2 PER CARRELLO SQUADRATRICE	F60-105	-62,00 45,00
F17925	SCALPELLO E PUNTA 8x8 mm		-113,00 81,00
F17926	SCALPELLO E PUNTA 10x10 mm		-28,00 20,00
F17927	SCALPELLO E PUNTA 12x12 mm	F14-650*	-29,00 21,00
F17932	PUNTA 8 mm	F14-651**	-30,00 22,00
F17933	PUNTA 10 mm	F14-652*	-14,00 10,00
F17934	PUNTA 12 mm	F14-656***	-17,00 13,00
			-18,00 13,00



www.femi.it



www.fox-machines.com

Rivenditore partner

FEMI SpA

Via del Lavoro, 4
40023 Castel Guelfo (BO) Italy
tel. +39 0542 487611
e-mail: vendite@femi.it



www.femi.it



Femi macchine
lavorazione legno
e metallo

FEMI SpA si riserva il diritto di apportare, senza alcun preavviso, tutte le modifiche che ritenesse opportune al miglioramento del prodotto. Le descrizioni generali, le foto e i disegni non sono impegnativi, ma solo indicativi.

paolotradidit

cod. 0000800 - 01/2018